

## ČARODĚJNICE – 30. DUBNA

☼ Čtení s porozuměním – přečti text, dělej obloučky:

Zkus pracovat co nejvíce samostatně.

Ahoj,

já jsem čarodka.

Umím čarovat a kouzlit.

Namaluj mne!

Mám kulatou hlavu a černé vlasy.

Nosím vysoký červený klobouk.

Můj veliký nos má pupínek. Oči jsou zelené.

Pusu mám velikou a pořád se chechtám.

V puse mám čtyři zuby.

Nemám jméno.

Dej mi jméno a napiš to. \_\_\_\_\_

♥ Odpovídej – můžeš hledat v textu a psát tiskacím písmem:


1. Co umí? \_\_\_\_\_

2. Jaké vlasy má? \_\_\_\_\_

3. Barva očí: \_\_\_\_\_

4. Kolik zubů? \_\_\_\_\_


☺ Obrázek čarodějnice:





Těším se na Vaše obrázky. ☺

# Úkoly na postřeh a pozornost.

Hledej stejnou kočku.

TVOŘIVÉ PRACKY 



[www.tvorivepracky.cz](http://www.tvorivepracky.cz) a [www.picmonkey.com](http://www.picmonkey.com) všechna práva vyhrazena

Zaveď čarodějnici k netopýrovi.



## Výtvarka a pracovní činnosti:

A. Můžete zkusit vyrobit čarodějnici z barevných papírů podle návodu:



B. Kdo nemá barevné papíry, můžete zkusit jen jednoduchou omalovánku s vystřihováním.

C. Nakreslit celou svoji vymyšlenou čarodějnici.

D. Na špejli vyrobit z odpadových papírů či kartonů hlavu čarodějnice.

